



东莞市高升电子精密科技有限公司

心脏单光子发射计算机 断层成像装置

产品技术规格书

制作单位：东莞市高升电子精密科技有限公司
单位地址：广东省东莞市大朗镇创意产业园 B 栋 1 楼
联系人：张继高
联系方式：18128028677（微信同号）
[Http://:www.delta17.cn](http://www.delta17.cn)
E-mail: 18128028677@163.com

感谢您对我公司产品的关注！我们将为您量身定做适合贵公司产品的试验方案、制造试验设备及夹具、提供与国际接轨的试验技术以及强大的售后保障体系。

心脏单光子发射计算机断层成像装置

1. 产品介绍

心脏单光子发射计算机断层成像设备是一种医用成像器械，用于对心脏进行成像和诊断。它采用单光子发射计算机断层成像技术，能够提供高质量的心脏图像，帮助医生准确判断心脏疾病。

2. 产品材料及结构



正视图



俯视图

2.1. 圆桶

内径：140mm，外径：160mm，内高：80mm，外高：99mm

2.2. 钢丝

直径：2mm，孔大小：1mm，长度：95.3mm
钢丝上下两边有直径10mm的胶粒

2.3. 螺丝

大小：29mm，厚度：20mm，材质：塞刚

2.4. 防水圈

大小：23mm，厚度：3mm

2.5. 产品重量 1kg

名称	圆桶	实心螺丝	钢丝	螺丝
产品图				
数量	1个	2个	7个	7个

2. 产品结构与尺寸




2.1. 每个线对组中的薄片厚度为 T , 相邻片间隙宽度(金属隔片厚度)也为 T 。各种等级线对卡的薄片厚度 T 及其对应的线对数见表1。

表1 各种等级线对卡的薄片厚度 T 及其对应的线对数

等级	第 1 组		第 2 组		第 3 组		第 4 组		第 5 组	
	片厚 T mm	线对数 Lp/mm	片厚 T mm	线对数 Lp/mm	片厚 T mm	线对数 Lp/mm	片厚 T mm	线对数 Lp/mm	片厚 T mm	线对数 Lp/mm
Ⅲ级	0.100	5.0	0.125	4.0	0.150	3.3	0.200	2.5	0.250	2.0
Ⅱ级	0.150	3.3	0.200	2.5	0.250	2.0	0.300	1.7	0.500	1.0
I 级	0.250	2.0	0.300	1.7	0.500	1.0	0.650	0.8	1.000	0.5

2.2. 每个线对组中的薄片长度 L 为10mm, 宽度 W 为8mm。

2.3. 外型尺寸长(L), 宽(W), 高(H), 单位: mm。

		
I 级	Ⅱ级	Ⅲ级
0.5至2.0LP/m	1.0至3.3LP/m	2.0至5.0LP/m
45Lx26Wx20H	33Lx26Wx20H	30Lx26Wx20H